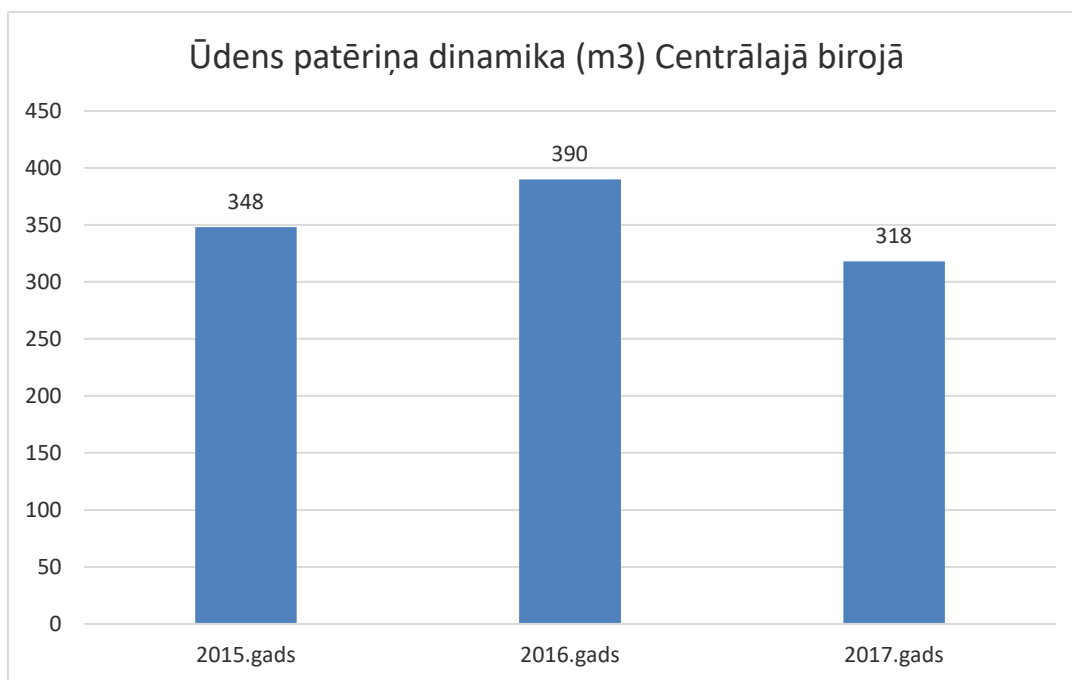
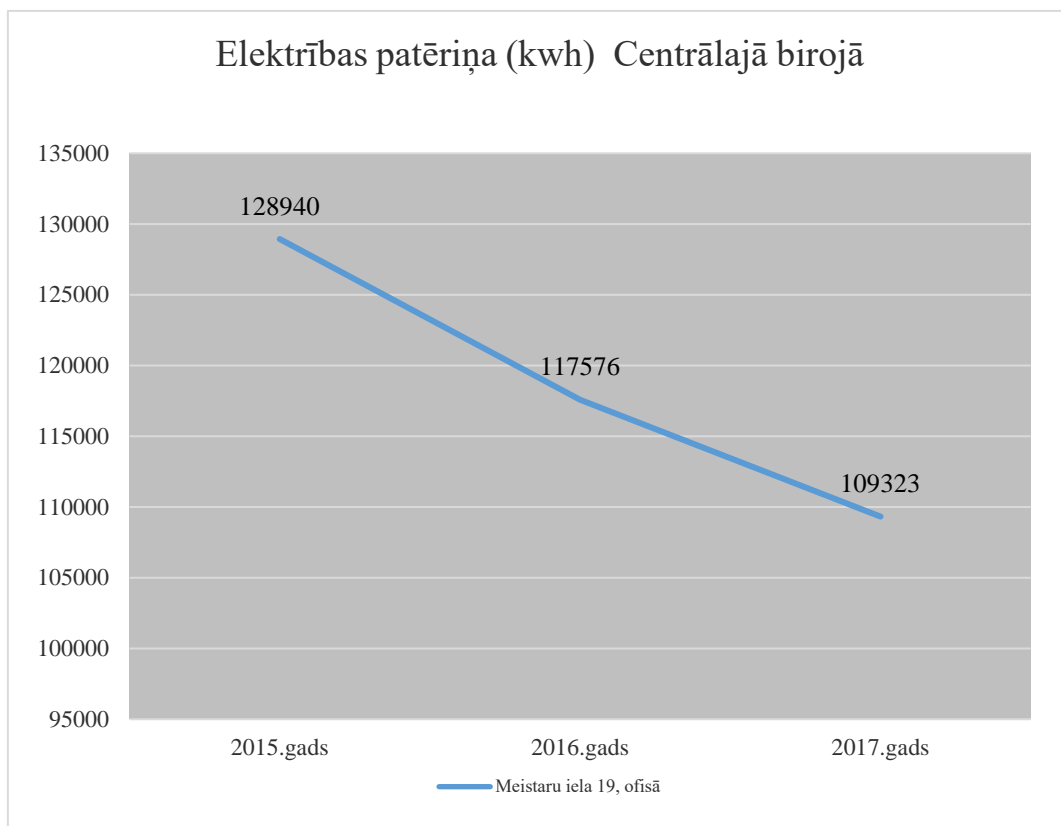
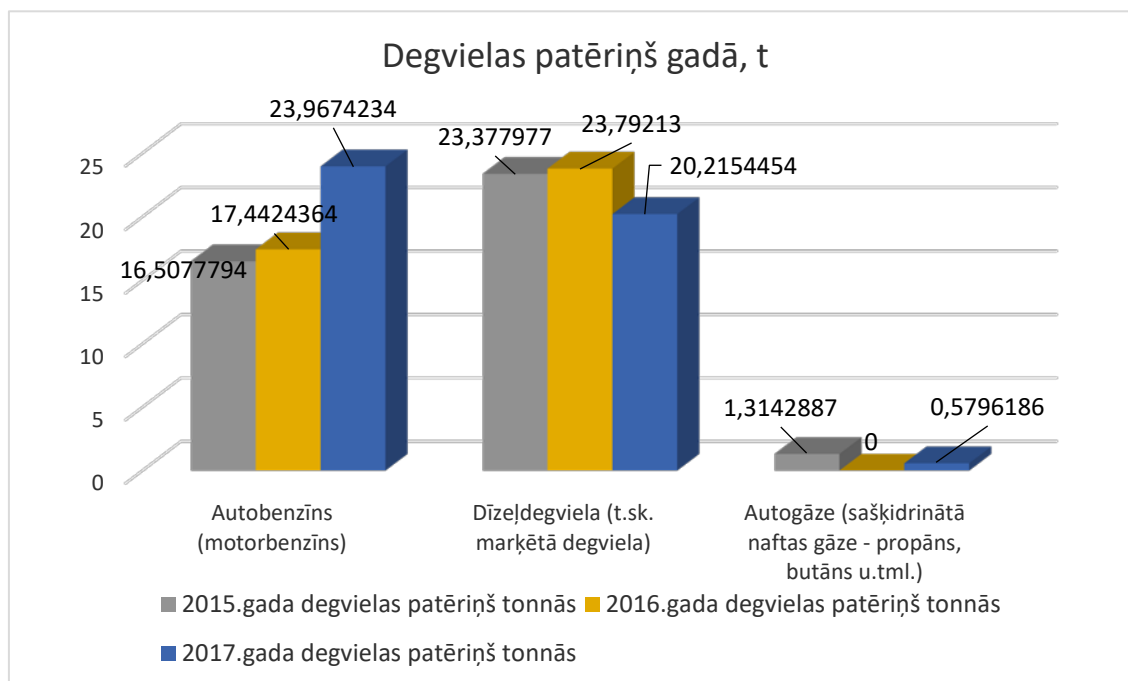


Pārskats par resursu izmantošanu VAS "Latvijas Loto" no 2015.-2017.gadam



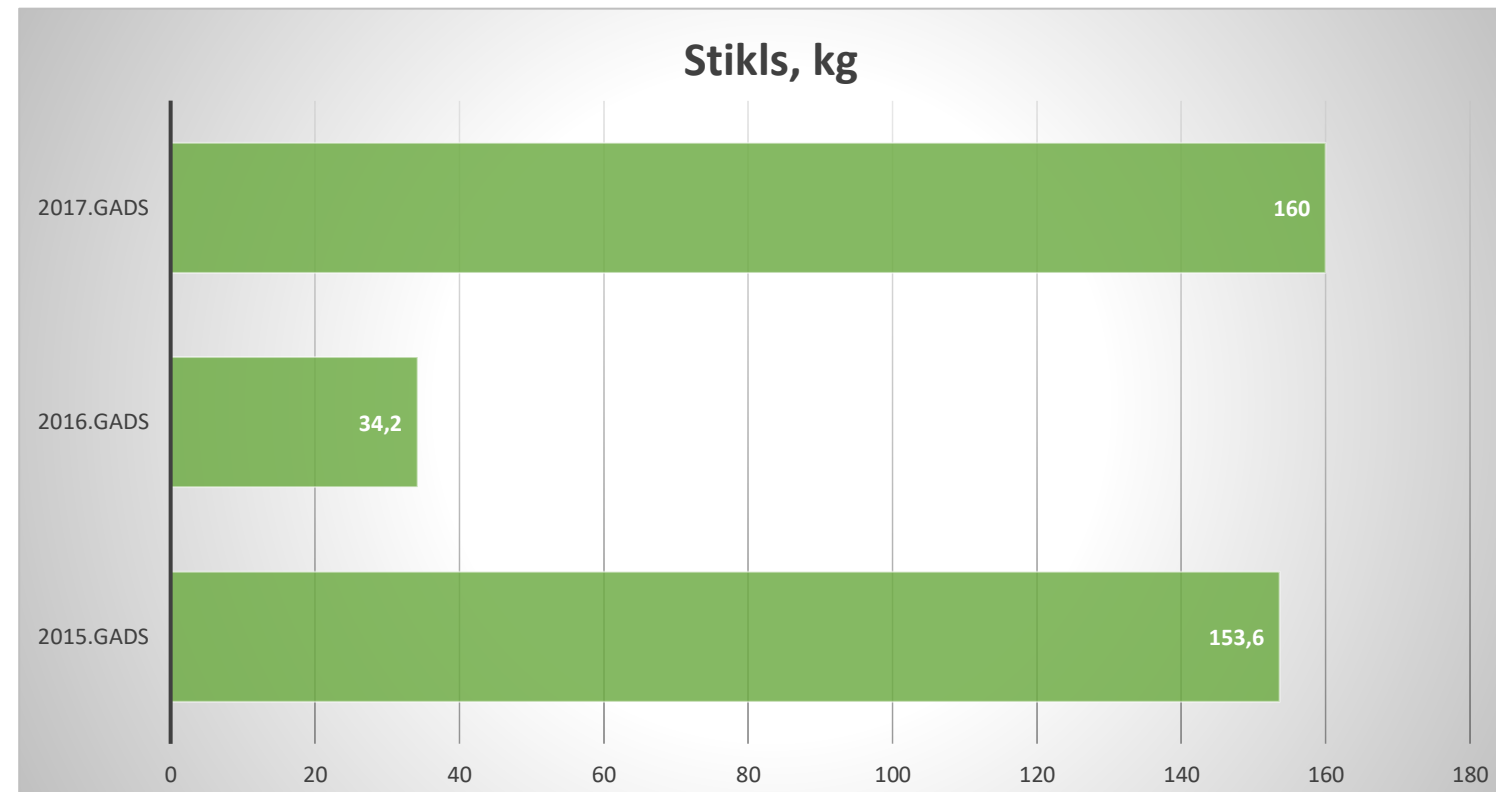
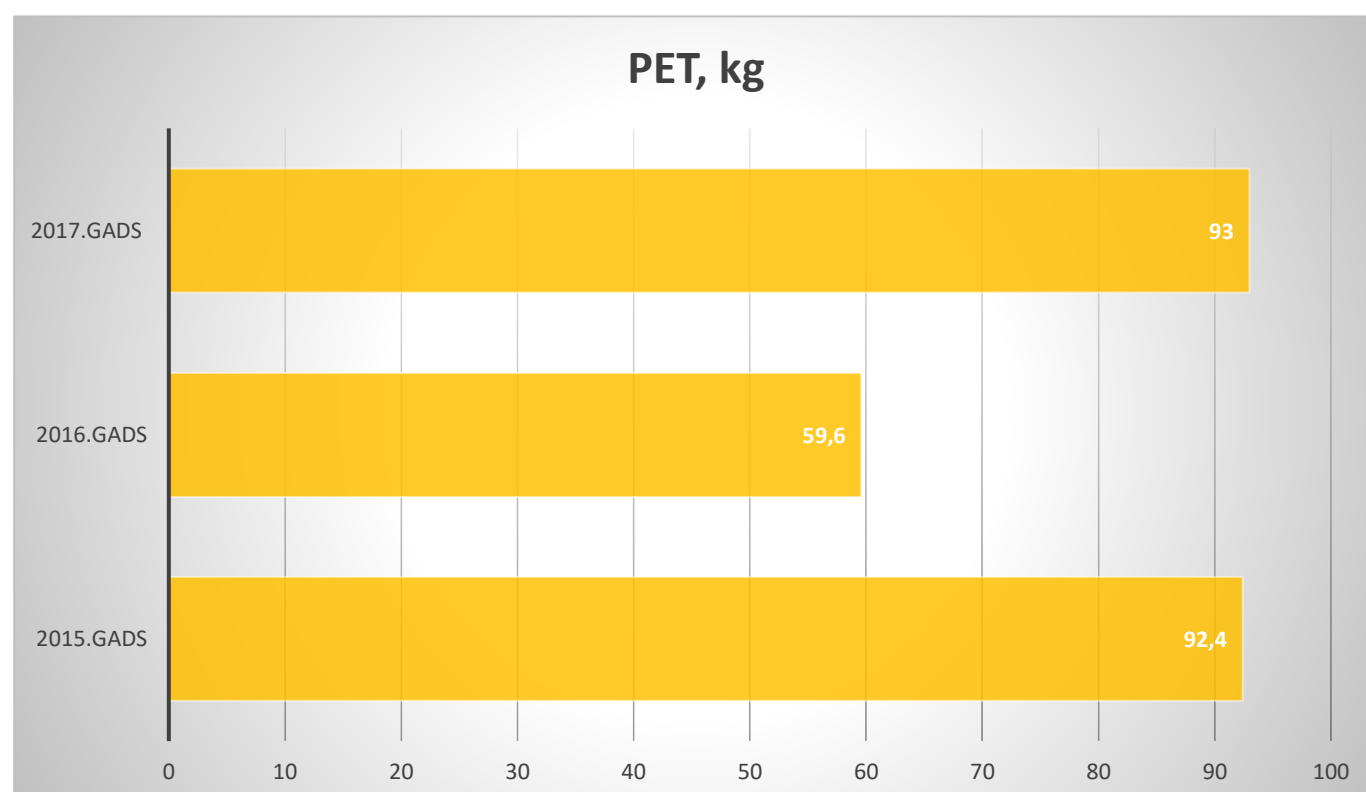


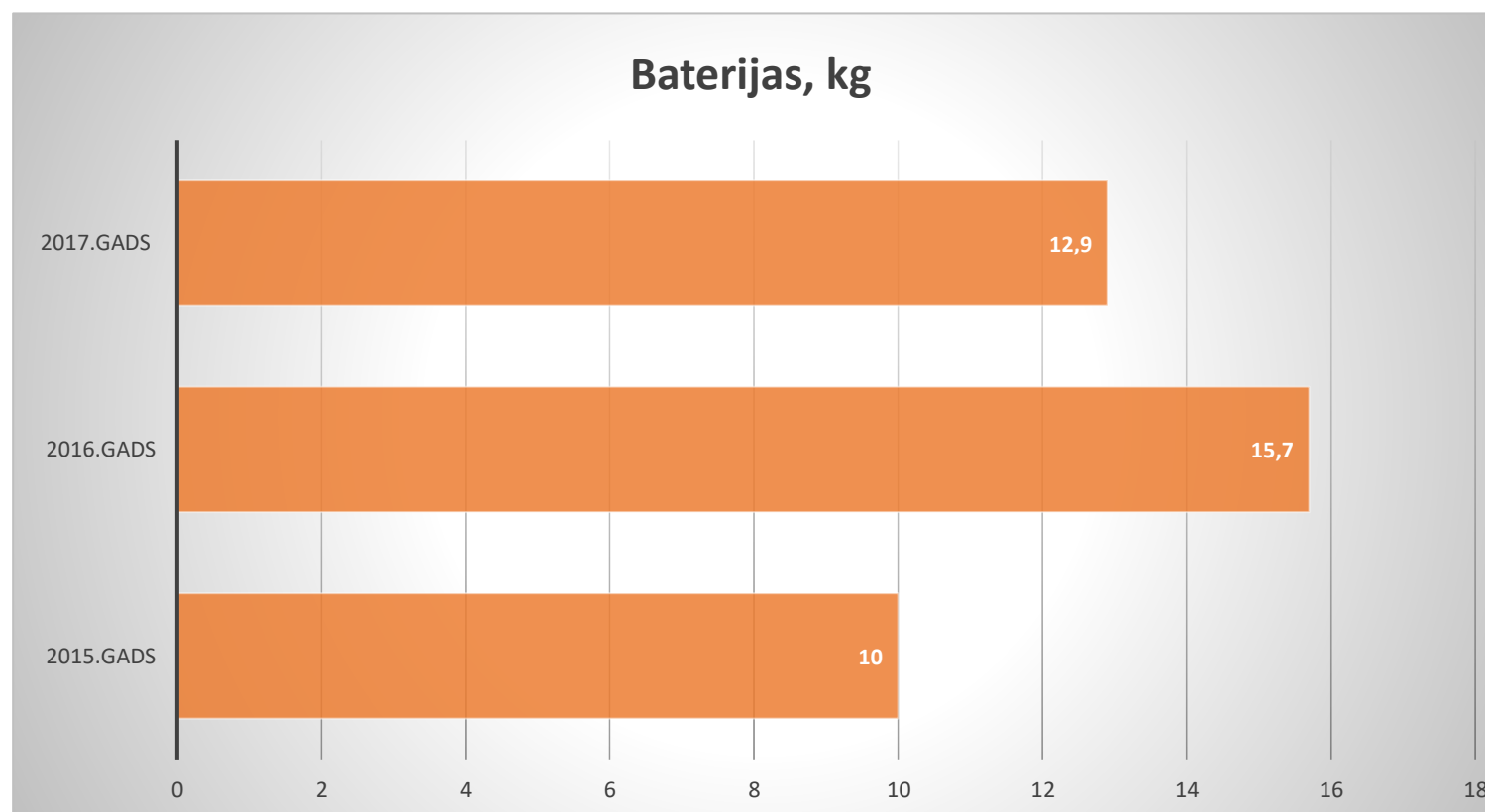
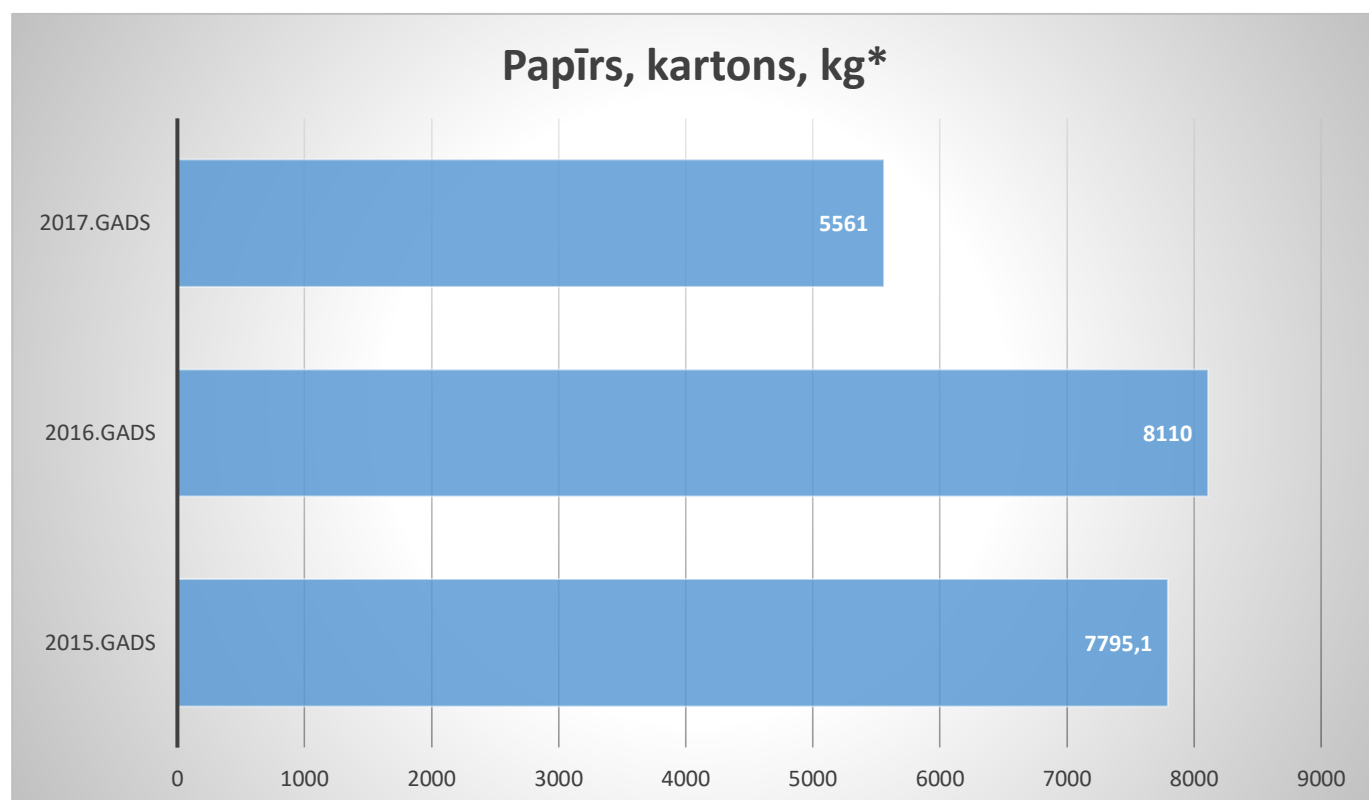
* 2017.gadā ir par 4 automašīnām vairāk, pamatojoties uz sadarbības paplašināšanos ar tirdzniecības tīklu Maxima

Pārskats par VAS "Latvijas Loto" otrreizējai pārstrādei vai noglabāšanai nodotajiem atkritumiem laika periodā no 2015. līdz 2017.gadam

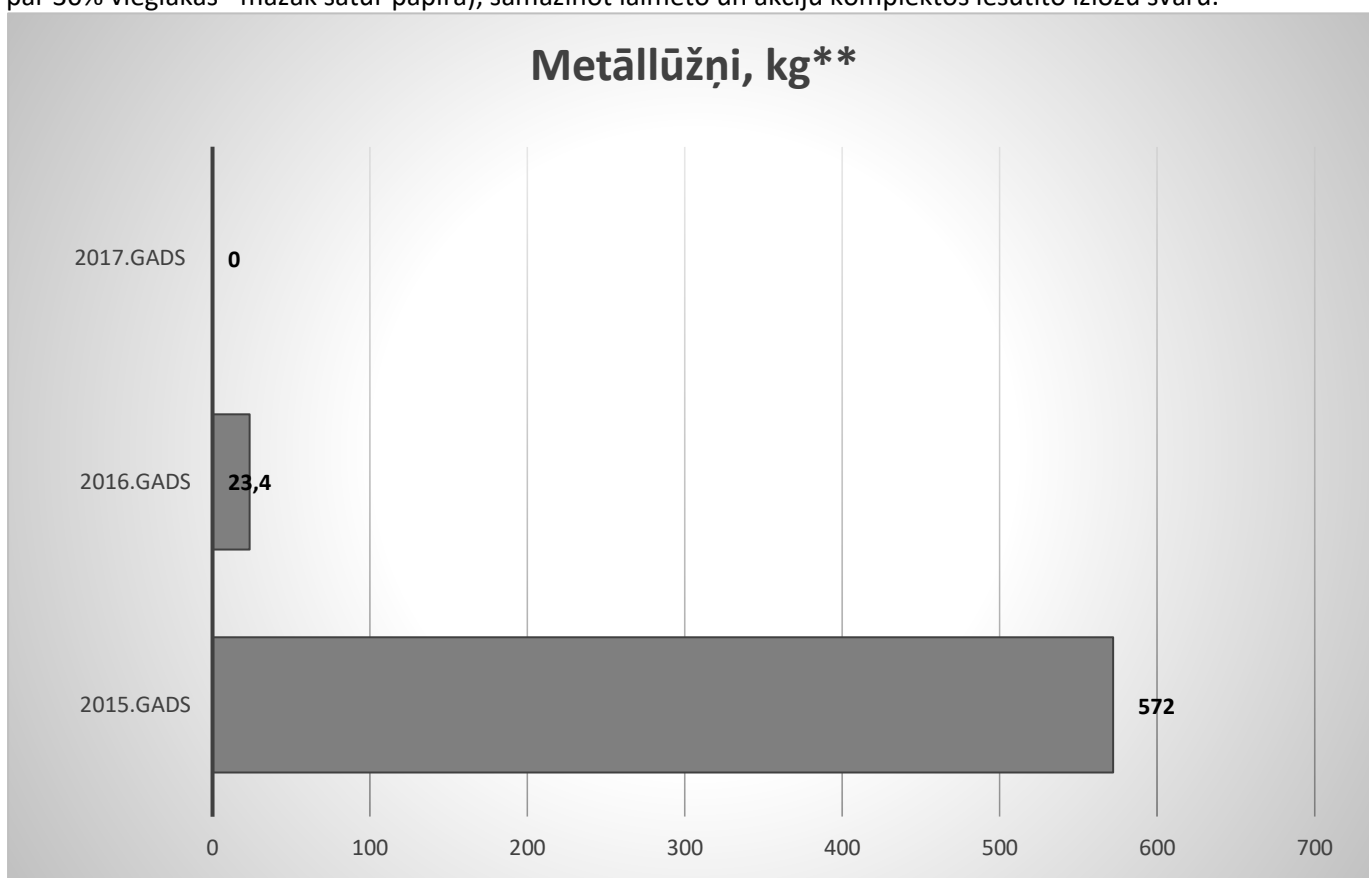
2017.gada pārskats:

Pārstrādei nodoto atkritumu veids	2017.gads, kg	letaupītais kWh skaits	letaupītais CO2 izmešu daudzums atmosfērā gadā - ekoloģiskais ieguvums	cik datoru patērē tādu enerģijas daudzumu gadā	letaupītais ūdens daudzums, l	Cik cilvēku izdzertā ūdens dienas norma	Saglabāto koku skaits	Cik cilvēkiem tas ir nepieciešams skābekļa daudzums diennaktī	Potenciāli nepiesārņotās augsnes platība, m ²	letaupītais dzīvsudruga daudzums, mg	letaupītais mangāna dioksīda daudzums, kg	letaupītais dzelzs daudzums, kg	letaupītais cinka daudzums, kg	letaupītais grafiņa daudzums, kg	letaupītais (otreizējā pārstrādē atgūtais) materiāls – metāli, plastmasa, stikls, kg
Stikls	160	7128	4205,52	47	0,8	0,67	-	-	-	-	-	-	-	-	160
PET	93	335	197,65	2,23	9,3	5,99	-	-	-	-	-	-	-	-	93
Papīrs, kartons	5561	25055	14782,45	167	158886	105818	103	206	-	-	-	-	-	-	5561
Bīstamie atkritumi	0														0
Baterijas	12,9	-	-	-	-	-	-	-	56,09	-	3,483	2,709	2,064	0,774	9,0
Metāllūžņi	0	0	0	0	0	0	0	0	0						21,06
Spuldzītes	3,6	-	-	-	-	-	-	-	-	360	-	-	-	-	0,00036
Kopā	5830,5	32518	19185,62	216,23	158896,1	105824,7	103	206	56,08695652	360	3,483	2,709	2,064	0,774	5844,09

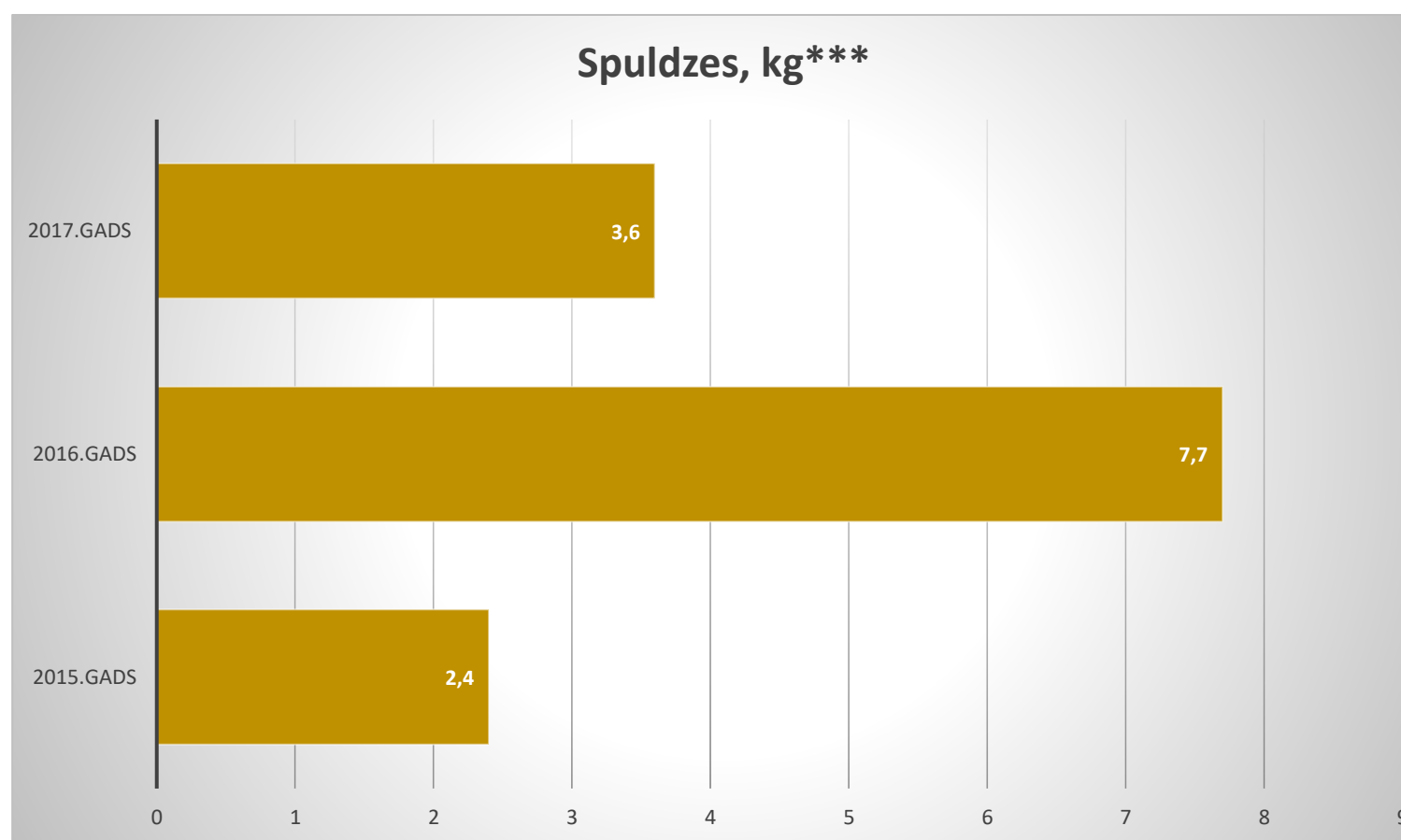




* 2017.gadā samazinājies nododamā papīra masa, pamatojoties uz videi draudzīgāku momentloteriju ražošanu (vidēji par 30% vieglākas - mazāk satur papīra), samazinot laimēto un akciju komplektos iesūtīto izložu svaru.



** 2017.gadā netika veikta tehnikas maiņa, tādējādi nebija nepieciešama tehnikas utilizācija.



*** 2016.gadā veikta vērīnīga biroja dienas gaismas lampu nomaiņa uz led lampām.

VAS "Latvijas Loto" vides aizsardzības politikas mērķi 2018.gadam:

Pasākumi mērķa īstenošanai - atbilstoši Vides aizsardzības politikai un tās īstenošanas plānam 2018.gadā.

1. Resursu patēriņa mērķi, neskatoties uz vairāku jaunu darba vietu izveidošanu uzņēmumā:

1.1. Saglabāt vai samazināt 2017.gada līmeni elektrības resursu patēriņu (kw):

1.1.1. Centrālajā birojā, Meistaru ielā 19	109323
1.1.2. tirdzniecības vietā, Maskavas ielā 250 k-4 Kaņiera	2918

1.2. Saglabāt vai samazināt 2017.gada līmeni ūdens (m3):

1.2.1. Centrālajā birojā, Meistaru ielā 19	318
--	-----

1.3. Saglabāt vai samazināt 2017.gada līmeni papīra patēriņu uzņēmumā (500 lokšņu papīra paka - 1 gab.):

1.3.1. Centrālajā birojā, Meistaru ielā 19 un Tirdzniecības daļā	613
--	-----

1.4. Saglabāt vai samazināt 2017.gada līmeni degvielas patēriņu uzņēmumā (t):

1.4.1. Autobenzīns (motorbenzīns)	23,97
1.4.2. Dīzeļdegviela (t.sk. marķētā degviela)	20,96
1.4.3. Autogāze (sašķīdinātā naftas gāze - propāns, butāns u.tml.)	0,58

2. Atkritumu šķirošanas uzņēmumā mērķi un saistīto dabas resursu saglabāšana:

Pārstrādei / glabāšanai nododamo atkritumu veids	2018.gada plāns, kg	2017.gada izpilde, kg	Novirze pret 2017.gada izpildi, %	Ietaupītais kWh skaits	Ietaupītais CO2 izmešu daudzums atmosfērā gadā - ekoloģiskais ieguvums	cik datoru patērē tādu enerģijas daudzumu gadā	Ietaupītais ūdens daudzums, l	Cik cilvēku izdzertā ūdens dienas norma	Saglabāto koku skaits	Cik cilvēkiem tas ir nepieciešamais skābekļa daudzums diennaktī	Potenciāli nepiesārņotās augsnes platība, m ²	Ietaupītais dzīvsudraba daudzums, mg	Ietaupītais mangāna dioksīda daudzums, kg	Ietaupītais dzelzs daudzums, kg	Ietaupītais cinka daudzums, kg	Ietaupītais grafitā daudzums, kg	Ietaupītais (otrreizējā pārstrādē atgūtais) materiāls – metāli, plastmasa, stikls, kg	
2.1. Stikls	160	160	0%	1515	893,85	10	0,17	0,67	0	0								160,0
2.2. PET	93	93	0%	216	127,44	2,25	6,1	4,00	0	0								93,0
2.3. Papīrs, kartons	5672,2	5561	2%	36539	21558,01	243	231714	154321	151	302	0							5672,2
2.4. Bīstamie atkritumi	0,0	0	2%	0	0	0	0	0	0	0	0							0,0
2.5. Baterijas	13,2	12,9	2%	-	-	-	-	-	-	-	572		3,553	2,763	2,105	0,789		9,21
2.6. Metāllūžņi	0,0	0	2%															0,000
2.7. Spuldzes	3,7	3,6	2%									225						0,000225
Kopā	5942,05	5830,5	2%	38270	22579,3	255,25	231720,27	154325,67	151	302	572,086957		3,553	2,763	2,105	0,789		5934,43